

MÚSICA 3º


Semana del 1 al 12 de junio

Empezamos **junio**, el último mes del curso. Estas semanas os propongo ejercicios muy sencillos de repaso en forma de pasatiempos.

¡Vamos con la música para estas 2 semanas!

1. Canción para la esperanza: Nuestra última **canción** del curso es muy conocida, llena de **esperanza** y **optimismo**, seguramente la habréis escuchado y entonado **más de una vez**. Escucharemos **dos versiones**, la original de **Diego Torres** y una más reciente de **varios artistas**.

COLOR ESPERANZA



¿Sabrías cantar **de memoria** el estribillo?

<https://www.youtube.com/watch?v=Nb1VOQRs-Vs>

<https://www.youtube.com/watch?v=GqOvxbFLwjY>

COLOR ESPERANZA

Sé que hay en tus ojos, con solo mirar.
Que estás cansado de andar y de andar
y caminar, girando siempre en un lugar.

Sé que las ventanas se pueden abrir.
Cambiar el aire depende de ti,
te ayudará, vale la pena una vez más.

*Saber que se puede, querer que se pueda,
quitarse los miedos, sacarlos afuera,
pintarse la cara color esperanza,
entrar al futuro con el corazón.*

Es mejor perderse que nunca embarcar,
mejor tentarse a dejar de intentar,
aunque ya ves que no es tan fácil empezar.

Sé que lo imposible se puede lograr,
que la tristeza algún día se irá
y así será la vida cambia y cambiará.

Sentirás que el alma vuela
por cantar una vez más.

Saber que se puede...











Vale más poder brillar
que sólo buscar ver el sol.
Pintarse la cara color esperanza
entrar al futuro con el corazón.

Saber que se puede, querer que se pueda
Pintarse la cara color esperanza
Entrar al futuro con el corazón.

Saber que se puede...

2.Lenguaje musical: Estas dos próximas semanas seguiremos repasando lenguaje musical a través de pasatiempos musicales: ¿Recuerdas el nombre de las figuras musicales y sus silencios?



	Redonda	Blanca	Negra	Corchea	Semicorchea
FIGURAS	4 	2 	1 	1/2 	1/4 
Silencio	4 	2 	1 	1/2 	1/4 

En la tabla anterior puedes ver las figuras musicales con sus silencios correspondientes y el valor

en pulsaciones. Ojo, el silencio de redonda y el de blanca son muy parecidos.

¿CÓMO SE LLAMA?

Busca los nombres de estas figuras en las etiquetas y une con flechas las figuras con sus silencios correspondientes

MANDALA

Elige un color para cada figura musical y colorea el mandala.

UN VISTAZO AL CUADRO

¿Cuántas figuras musicales de cada tipo hay en este cuadro?



Hay
tres _____,
tres _____,
cuatro _____,
cuatro _____,
cinco _____,
cinco _____,
seis _____,
seis _____,
siete _____,
y
siete _____.

SI QUIERES QUE CORRIJA TUS RESPUESTAS,
enseñarme tus *dibujos* o tus progresos musicales, **puedes**
hacerlo a través **de mi correo electrónico, *estaré encantado.***

Hay algunos/as que *no me han mandado* nada aún,
ANIMAOS a escribirme. Puedes mandarme trabajos
de semanas anteriores.

No es obligatorio.

LO ÚNICO OBLIGATORIO ES DISFRUTAR DE LA MÚSICA:

Profesor de música: emiliohv@educastur.org

Ánimo y no dejes la música de lado